

ACTIEPLAN

LOS DE OORZAAK VAN HET PROBLEEM MEE OP OF ORGANISEER EEN ACTIE OM DE SITUATIE VOOR LEERLINGEN BETER TE MAKEN

1. ONS PROBLEEM - ONS STARTPUNT

Wat zou je op je school graag veranderen?
Vul de brainstormvragen aan:

Het zou geweldig zijn als...

Het stoort me enorm dat...

-
-
-
-

-
-
-
-

Kies samen het beste of meest dringende probleem.

Dit is ons startpunt:

Score voor de huidige toestand: /10

2. WAAROM?

Iemand leest jullie startpunt voor. Iemand stelt de vraag 'waarom is dat een probleem?'. Na het antwoord stel je opnieuw de vraag: 'Waarom is dat een probleem?'. Dit doe je 5 keer. De antwoorden, argumenten, noteer je hieronder.

①

②


③

④

⑤

3. OPLOSSING?

Kunnen jullie het probleem oplossen?




Ja

Dit is de oorzaak van het probleem:

Zo kunnen we dit oplossen:

-
-
-
-
-
-
-
-
-



Nee

Dit zou de situatie beter maken:

Score +1:

Score + 1:

Score +1:

Score +1:

ACTIEPLAN

4. ONZE ACTIE UITGEWERKT

Vul de vragen aan om je actie concreter te maken.

Wat?

Wanneer + hoe lang?

Waar?

Wie?

Hoe?

Waarmee?

5. HELPEN OF HINDEREN?

Wie / wat kan je helpen?

-
-
-
-
-
-

Wie / wat kan je hinderen? En hoe ga je dit oplossen?

-
-
-
-
-


ACTIEPLAN

6. STAPPENPLAN

Wat moet er gedaan worden om jullie plan waar te maken?



Schrijf dit zo goed mogelijk uit. Na vandaag moet je kunnen starten.



Taak

Wie

Wanneer

Taak	Wie	Wanneer

**KLAAR VOOR
ACTIE?**

JA

NEE

Schrappen wat niet past

Actieplan - powered by
Vlaamse Scholierenkoepel

